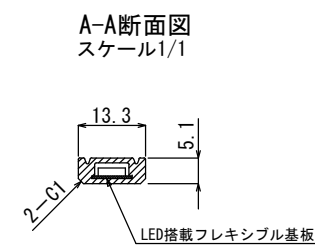
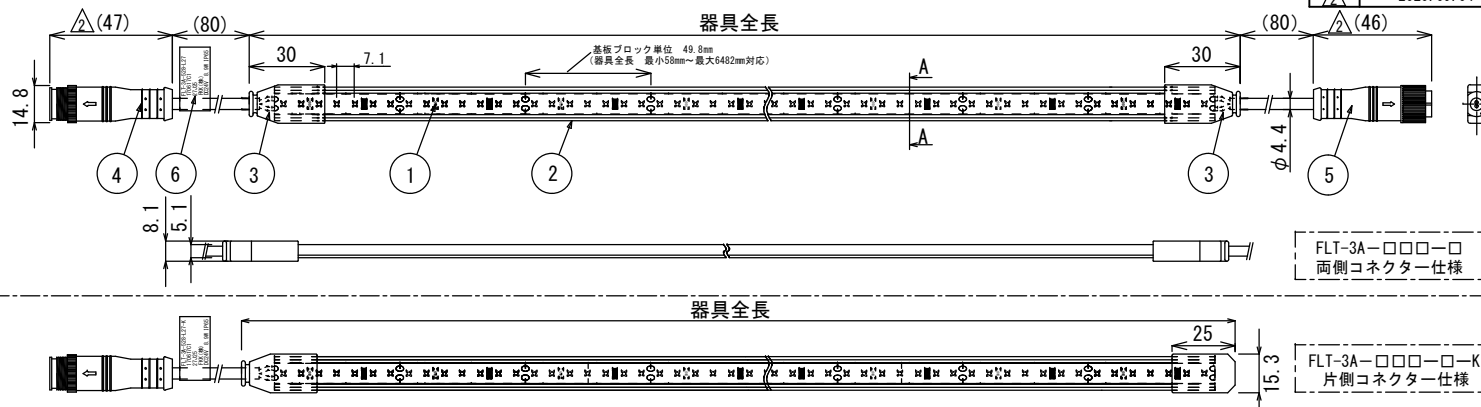


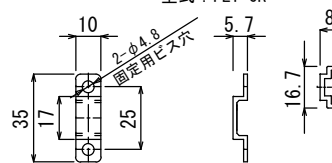
No	年月日	訂正記事	担当	検印
△	2019.10.31	器具長変更	谷山	指方
△	2020.09.04	コネクタ寸法変更	谷山	指方

◆外形図

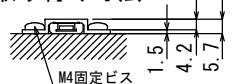


◆付属品 オプション品

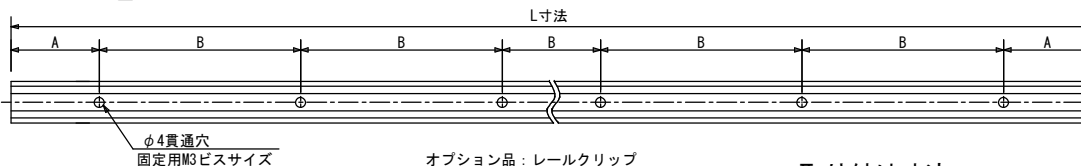
オプション品：取り付けクリップ
型式：FLT-CR



取り付け寸法

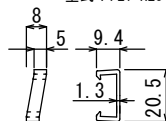


オプション品：取り付けレール
型式：FLT-RL

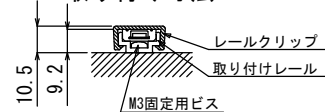


型式	L寸法	A寸法	B寸法	穴数
FLT-RL-450	450	65	160	3
FLT-RL-948	948	74	160	6
FLT-RL-1446	1446	83	160	9
FLT-RL-1944	1944	92	160	12

オプション品：レールクリップ
型式：FLT-RLC

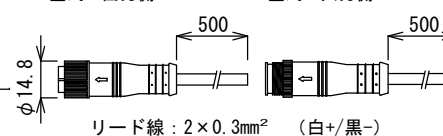


取り付け寸法

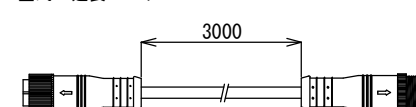


オプション品：接続ケーブル

型式：出力側FMP-1 型式：入力側FMP-2



型式：延長コードFMP-DG



◆型式内容

FLT-3A-□□□-□-□

① ② ③

- ① 器具全長
- ② 発光色 注記1)
- ③ 指示無=標準両側コネクタ仕様
K=片側コネクタ 一仕様 (入力側のみ)

IP65 軒下用
注記)

使用環境 -10~45℃

浴室・サウナ等 高温・高湿環境不可
海・温泉等 塩害・腐食ガス 環境不可
直射日光・水没 不可 結露の無い事

※本器具は入力電圧DC24V専用器具です。
※電源の入力は必ず片側からだけにしてください。
※定格表を参考にして器具の最大連結数を守って下さい。

◆代表特性 定格入力DC24V±3%

型式 <small>注記1)</small> □：発光色	器具全長 △	器具重量	LED PKG数	Ra	入力電力	入力電流	注記2) 全光束 N:5000K	最大連結長さ
FLT-3A-518-□ FLT-3A-513-□-K	518 ⁺³ / ₋₃ / K: 513 ⁺³ / ₋₃ [mm]	0.06 [Kg]	70個	80以上	4.8 [W]	0.2 [A]	530 [lm]	6500 [mm]
FLT-3A-1016-□ FLT-3A-1011-□-K	1016 ⁺³ / ₋₃ / K: 1011 ⁺³ / ₋₃ [mm]	0.10 [kg]	140個		9.6 [W]	0.4 [A]	1060 [lm]	
FLT-3A-1514-□ FLT-3A-1509-□-K	1514 ⁺⁵ / ₋₅ / K: 1509 ⁺⁵ / ₋₅ [mm]	0.13 [Kg]	210個		14.4 [W]	0.6 [A]	1590 [lm]	
FLT-3A-2012-□ FLT-3A-2007-□-K	2012 ⁺⁵ / ₋₅ / K: 2007 ⁺⁵ / ₋₅ [mm]	0.17 [Kg]	280個		19.2 [W]	0.8 [A]	2120 [lm]	

注記1) 発光色口表記 D:6500K / N:5000K / W:4000K / WW:3500K
L30:3000K / L27:2700K / L25:2500K

注記2) 全光束比率 D:6500K(100%) / N:5000K(100%) / W:4000K(100%) / WW:3500K(98%)
N色基準 L30:3000K(95%) / L27:2700K(92%) / L25:2500K(90%)

⑥	型式シール	透明ポリエステルフィルム	1
⑤	接続コネクタ IP65 (出力側)	リード線：2×0.3mm ² (白/黒)	1
④	接続コネクタ IP65 (入力側)	リード線：2×0.3mm ² (白/黒)	1
③	サイドキャップ	SILICON (透明)	2
②	樹脂チューブ	SILICON (透明)	1
①	LED搭載 FPCB基板	FPCB	1

出図			
設計	吉田	製図	谷山
検図	指方	作図	2019年08月30日
尺度		1:2	

材質	-	品名	FLT-3-Aシリーズ仕様図
----	---	----	----------------

F K K 株式会社	図番	F7198080-2
------------	----	------------