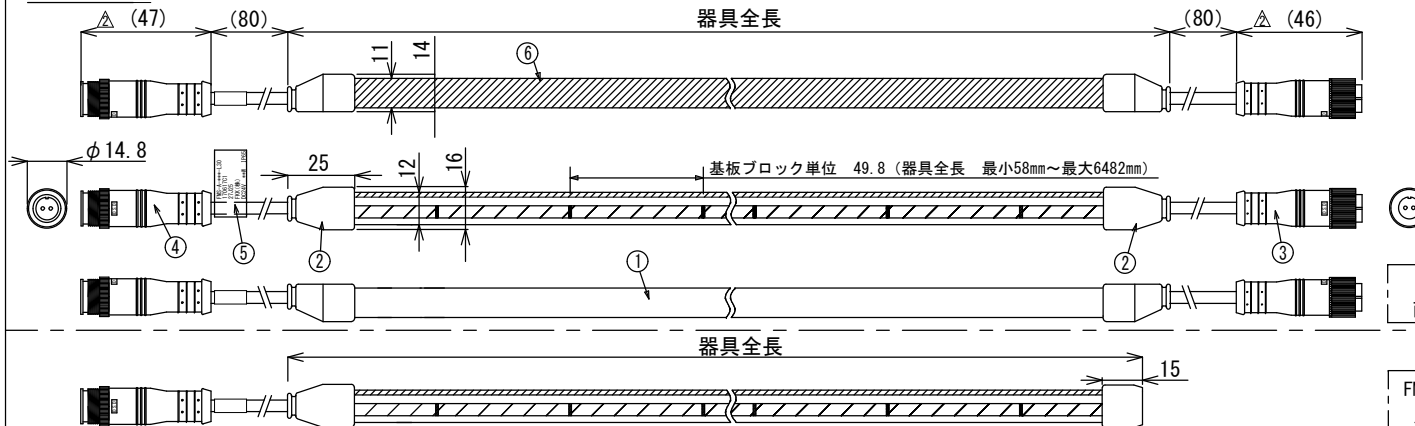
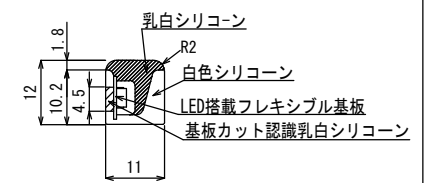


◆外形図△

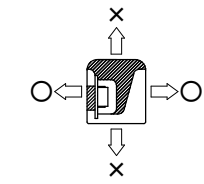


No	年月日	訂正記事	担当	検印
△	2020. 6. 29	外形図変更	谷山	吉田
△	2020. 7. 1	寸法変更、全光束比率変更、誤記修正	谷山	吉田
△	2023. 1. 13	本体曲げ方向、最小曲げ半径追加	谷山	原田

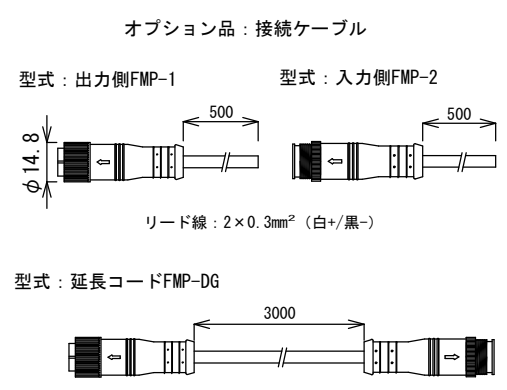
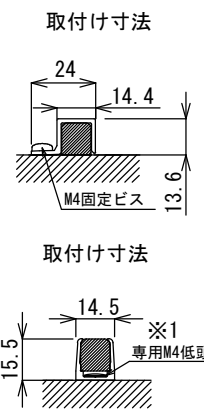
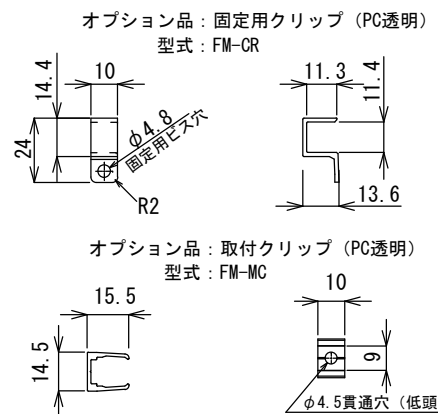
断面図
スケール1/1



△ 本体曲げ方向



◆付属品 オプション品



※1 付属専用M4低頭ビス (取り付けレール、取り付けクリップに付属)
5個パック/10個パック/100個パック

十字番号 2
タッピン1種φ4

◆型式内容

FMS-A-□□□-□-□
① ② ③

- ① 器具全長
 - ② 発光色 注記1)
 - ③ 指示無=標準両側コネクタ仕様
K=片側コネクタ仕様 (入力側のみ)
- IP65 軒下用
注記) 使用環境 -10~45℃
浴室、サウナ等 高温・高湿環境不可
海・温泉等 塩害・腐食ガス 環境不可
直射日光・水没 不可 結露の無い事

※本器具は入力電圧DC24V専用器具です。
※電源の入力は必ず片側からだけにしてください。
※定格表を参考にして器具の最大連結数を守ってください。

⑥	樹脂チューブ (発光面)	シリコン (乳白)	1
⑤	型式シール	透明ポリエステルフィルム	1
△ ④	接続コネクタ IP65 (入力側)	リード線：2×0.3mm ² (白/黒)	1
△ ③	接続コネクタ IP65 (出力側)	リード線：2×0.3mm ² (白/黒)	1
②	サイドキャップ	シリコン 乳白	2
①	樹脂チューブ	シリコン (白)	1

照明器具の消費電力は、JIS C 8105-3の試験方法による。

型式 <small>注記1)</small> □: LED PKG発光色	器具全長	LED PKG数	Ra	入力電力	入力電流	<small>注記2)</small> 全光束 N:5000K	最大連結長さ	最小曲げ半径
FMS-A-528-□ FMS-A-518-□-K	528 ⁺³ / ₋₃ /K:518 ⁺³ / ₋₃ [mm]	70個	80以上	4.8 [W]	0.2 [A]	230 [lm]	6500 [mm]	△ R300 [mm]
FMS-A-1026-□ FMS-A-1016-□-K	1026 ⁺³ / ₋₃ /K:1016 ⁺³ / ₋₃ [mm]	140個		9.6 [W]	0.4 [A]	460 [lm]		
FMS-A-1524-□ FMS-A-1514-□-K	1524 ⁺⁵ / ₋₅ /K:1514 ⁺⁵ / ₋₅ [mm]	210個		14.4 [W]	0.6 [A]	690 [lm]		
FMS-A-2022-□ FMS-A-2012-□-K	2022 ⁺⁵ / ₋₅ /K:2012 ⁺⁵ / ₋₅ [mm]	280個		19.2 [W]	0.8 [A]	920 [lm]		

注記1) LED PKG 発光色表記 D: 6500K / N: 5000K / W: 4000K / WW: 3500K
L30: 3000K / L27: 2700K / L25: 2500K

注記2) 全光束比率 D: 6500K (100%) / N: 5000K (100%) / W: 4000K (100%) / WW: 3500K (98%)
△ N色基準 L30: 3000K (95%) / L27: 2700K (92%) / L25: 2500K (90%)

設計	吉田	製図	吉田	検閲	長	作図	2018年09月27日	尺度	1:2
		材質	-	品名	FLARE LINE MINI SIDE OUTDOOR FMS-Aシリーズ仕様図				
F K K 株式会社				図番	F6186080-3				