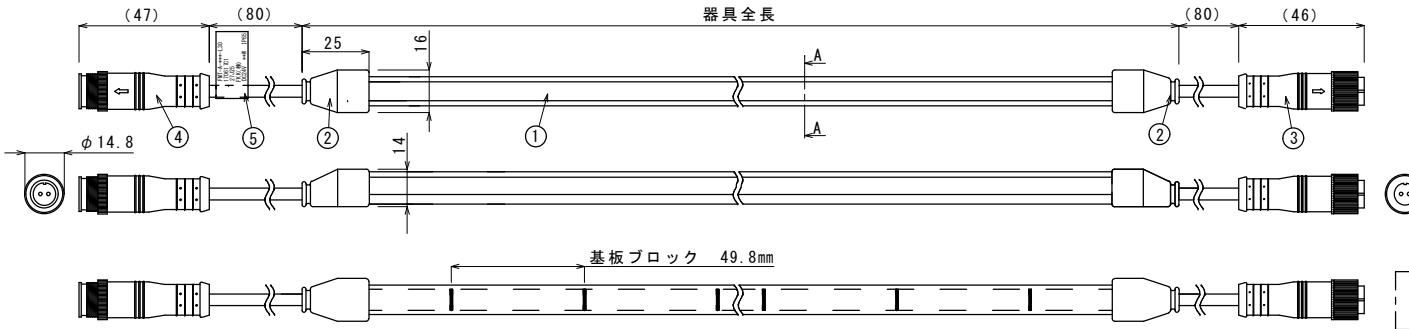



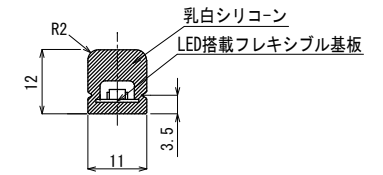
◆外形図



FMT-A-□□□□-□
両側コネクター仕様

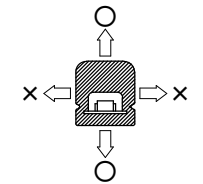
No	年月日	訂正記事	担当	検印
△				

A-A断面図
スケール1/1

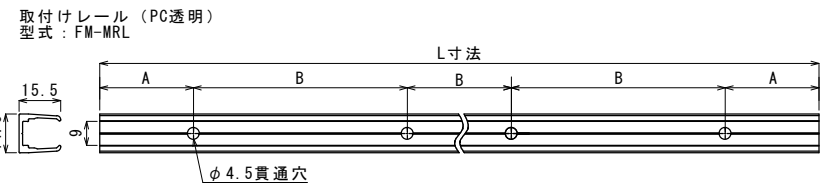
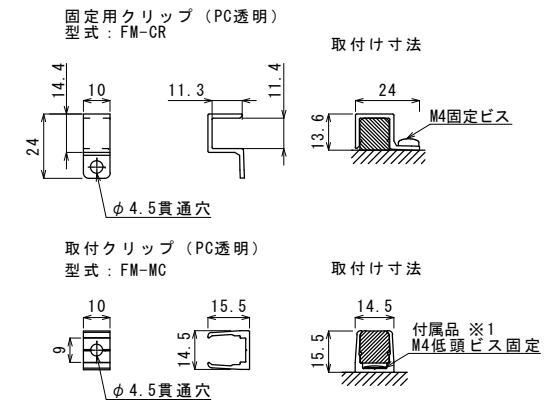


FMT-A-□□□□-□-K
片側コネクター仕様

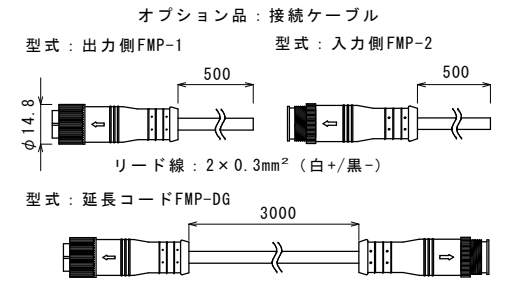
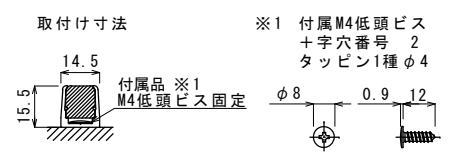
本体曲げ方向



◆オプション品



型式	L寸法	A寸法	B寸法	穴数
FM-MRL-450	450	70	155	3
FM-MRL-950	950	75	160	6
FM-MRL-1450	1450	85	160	9
FM-MRL-1950	1950	95	160	12



◆型式内容

FMT-A-□□□□-□-□
① ② ③

- ① 器具全長
- ② 発光色 注記1)
- ③ 指示無=標準両側コネクター仕様
K=片側コネクター仕様 (入力側のみ)

IP65 軒下用
注記) 使用環境 -10~45°C
浴室・サウナ等 高温・高湿環境不可
海・温泉等 塩害・腐食ガス 環境不可
直射日光・水没 不可 結露の無い事

※本器具は入力電圧DC24V専用器具です。
※電源の入力は必ず片側からだけにしてください。
※定格表を参考にして器具の最大連結数を守って下さい。

◆ 代表特性 定格入力DC24V

型式	器具全長	器具重量	Ra	入力電力	入力電流	全光束 N:5000K	最大連結長さ	最小曲げ半径
FMT-A-528-□ FMT-A-518-□-K	528 ⁺³ / ₋₃ /K:518 ⁺³ / ₋₃ [mm]	0.09[Kg]	80以上	4.8[W]	0.2[A]	390[lm]	6500[mm]	R300[mm]
FMT-A-1026-□ FMT-A-1016-□-K	1026 ⁺³ / ₋₃ /K:1016 ⁺³ / ₋₃ [mm]	0.17[Kg]		9.6[W]	0.4[A]	780[lm]		
FMT-A-1524-□ FMT-A-1514-□-K	1524 ⁺⁵ / ₋₅ /K:1514 ⁺⁵ / ₋₅ [mm]	0.24[Kg]		14.4[W]	0.6[A]	1175[lm]		
FMT-A-2022-□ FMT-A-2012-□-K	2022 ⁺⁵ / ₋₅ /K:2012 ⁺⁵ / ₋₅ [mm]	0.31[Kg]		19.2[W]	0.8[A]	1565[lm]		

注記1) LED PKG発光色 □表記 D:6500K / N:5000K / W:4000K / WW:3500K L30:3000K / L27:2700K / L25:2500K
注記2) 全光束比率 N色基準 D:6500K(100%) / N:5000K(100%) / W:4000K(100%) / WW:3500K(98%) L30:3000K(95%) / L27:2700K(92%) / L25:2500K(90%)

⑤ 型式シール	透明ポリエステルフィルム	1							
④ 接続コネクタ IP65 (入力側)	リード線: 2×0.3mm ² (白/黒)	1							
③ 接続コネクタ IP65 (出力側)	リード線: 2×0.3mm ² (白/黒)	1							
② サイドキャップ	シリコン 乳白	2							
① 樹脂チューブ	シリコン 乳白	1							
設計	吉田	製図	谷山	検図	原田	作図	2022年08月30日	尺度	1:2
材質	-		品名	FLARE LINE MINI TOP OUTDOOR FMT-Aシリーズ仕様図			図番	F7228510	
F K K株式会社									