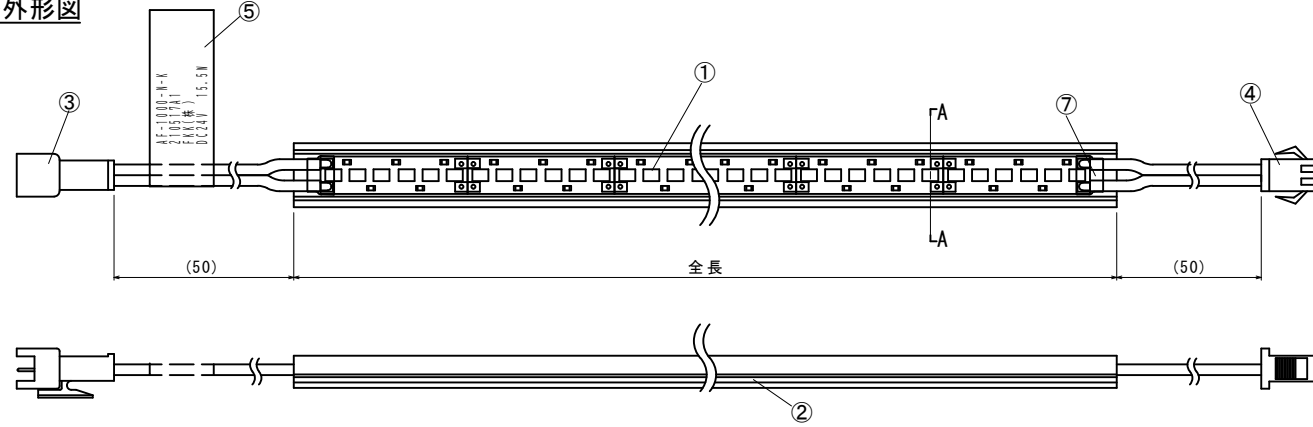
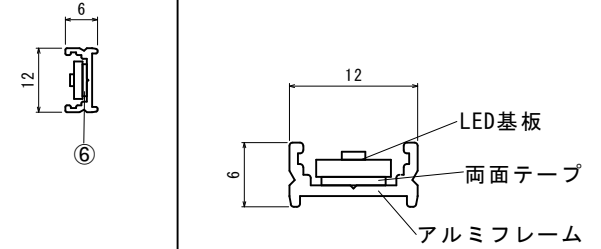


◆外形図



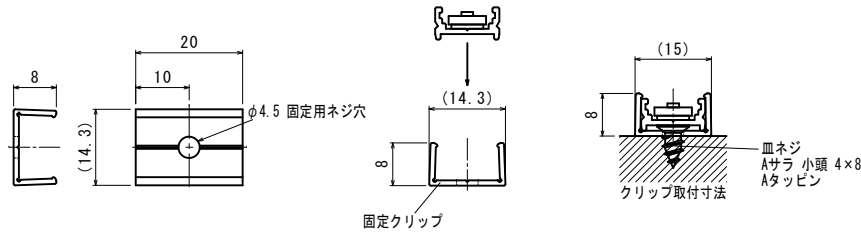
N.0	年月日	訂正記事	担当 検印
▲	2021.10.18	Ra95 DN/NWの全光束比率追記	難波 原田

A-A 断面図  
S=2:1



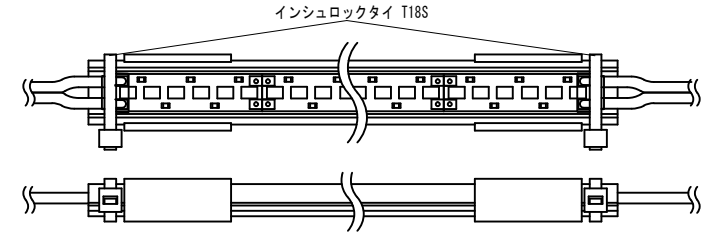
◆固定仕様

S=1:1  
【固定クリップ】



器具全長 [mm]	個数
1000以下	2個
1001~1500以下	3個
1501以上	4個
2000以上	5個

ズレ止めインシュロック ※器具1本につき、2本付属



◆型式内容

AF-1000-NZ-□  
① ② ③④ ⑤

- ① 本体フレーム
- ② 全長
- ③ LED発光色
- ④ 演色性  
記載なし: Ra80以上  
Z: Ra95以上
- ⑤ 接続コネクタ仕様  
記載なし: 両側仕様  
K: 片側仕様

屋内専用  
注記) 使用環境 5~40℃  
浴室・サウナ等 高温・高湿環境不可  
海・温泉等 塩害・腐食ガス 環境不可  
直射日光・水没 不可 結露の無い事

※本製品は入力電圧DC24V専用です。  
※電源の入力は必ず片側からだけにしてください。  
※定格表を参考にして最大連結長さを守って下さい。  
※取付箇所の下地・強度にご注意下さい。  
落下等による破損の原因になります。  
※LEDには触れないでください。  
LED素子の破損・不点灯の原因になります。

◆代表特性 定格入力DC24V

照明器具の消費電力は、JIS C 8105-3の試験方法による。

型式	全長	重量	LED PKG数	Ra	入力電力	入力電流	全光束 N: 5000K	最大連結長さ
AF-505-N	505 [mm]	46 g	108 個	80以上	7.7 [W]	0.32 [A]	860 [lm]	3960 mm
AF-1000-N	1000 [mm]	89 g	216 個		15.5 [W]	0.65 [A]	1721 [lm]	
AF-1495-N	1495 [mm]	132 g	324 個		23.2 [W]	0.97 [A]	2581 [lm]	
AF-505-NZ	505 [mm]	46 g	108 個	95以上	8.1 [W]	0.34 [A]	750 [lm]	
AF-1000-NZ	1000 [mm]	89 g	216 個		15.9 [W]	0.66 [A]	1500 [lm]	
AF-1495-NZ	1495 [mm]	132 g	324 個		23.8 [W]	0.99 [A]	2250 [lm]	

⑦	収縮チューブ	スミチューブ C 6×0.25 透明 5mm	2
⑥	両面テープ	3M Y-4630F 6mm	1
⑤	型式シール	ラミネートフィルム	1
④	接続コネクタ (出力側)	日本正着端子SP-02V-40相当 (PA66) リード線: AWG22	1
③	接続コネクタ (入力側)	日本正着端子SP-02V-40相当 (PA66) リード線: AWG22	1
②	アルミフレーム	普通アルミ加工 アルミ: A6063S-T5	1
①	LED基板	FR-4	1

設計	難波	製図	難波	検印	原田	作図	2021年5月17日	尺度	1:1
----	----	----	----	----	----	----	------------	----	-----

材質	-	品名	LEDラインフラットバーシリーズ AF仕様図
F K K株式会社		図番	F 9 2 1 5 0 4 0 - 1

全光束比率 N色基準	演色性	D:6500K	DN:5700K	N:5000K	NW:4500K	W:4000K	WW:3500K	L30:3000K	L27:2700K	L25:2500K	L22:2200K
	Ra80	97%	99%	100%	99%	97%	93%	93%	90%	77%	-
Ra95	100%	▲ 100%	100%	▲ 100%	100%	100%	100%	95%	90%	82%	70%