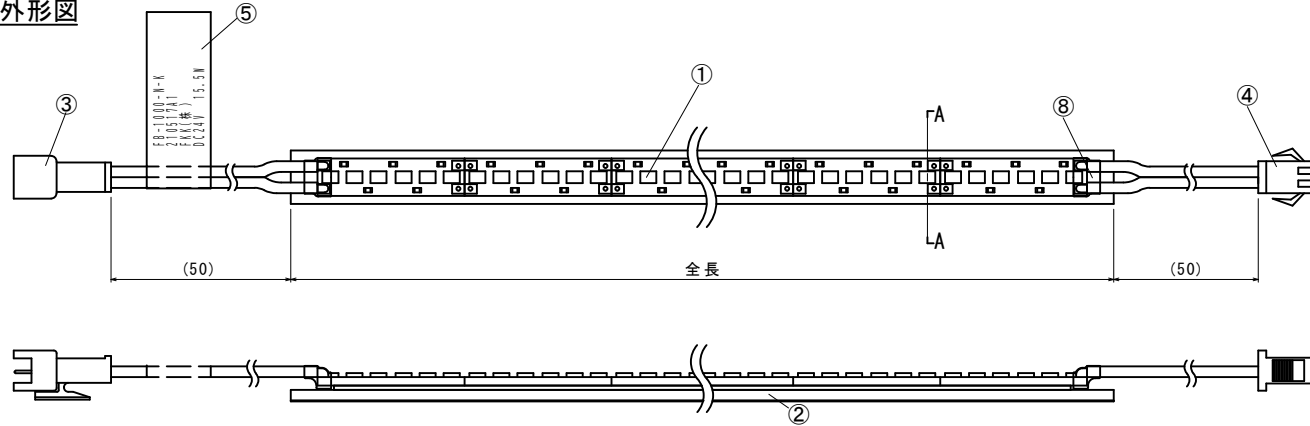
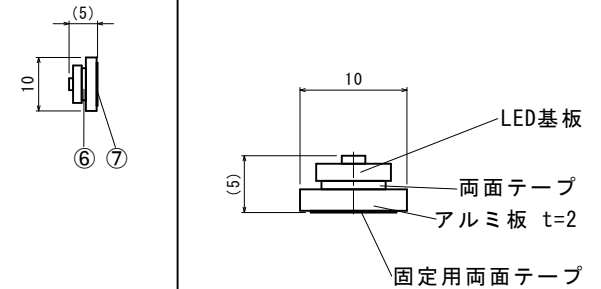


◆外形図



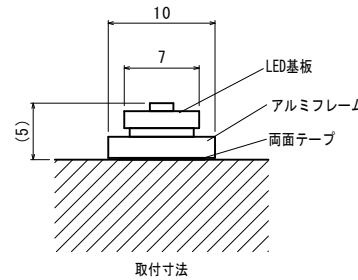
N.º	年月日	訂正記事	担当	検印
▲	2021.10.18	Ra95 DN/NWの全光束比率追記, 使用両面テープ型番修正	難波	原田

A-A 断面図
S=2 : 1



◆固定仕様

S=2 : 1



◆型式内容

FB-1000-NZ-□
① ② ③④ ⑤

- ① 本体フレーム
- ② 全長
- ③ LED発光色
- ④ 演色性
記載なし : Ra80以上
Z : Ra95以上
- ⑤ 接続コネクタ仕様
記載なし : 両側仕様
K : 片側仕様

屋内専用
注記) 使用環境 5~40℃
浴室・サウナ等 高温・高湿環境不可
海・温泉等 塩害・腐食ガス 環境不可
直射日光・水没 不可 結露の無い事

※本製品は入力電圧DC24V専用です。
※電源の入力は必ず片側からだけにしてください。
※定格表を参考にして最大連結長さを守って下さい。
※取付箇所の下地・強度にご注意下さい。
落下等による破損の原因になります。
※LEDには触れないでください。
LED素子の破損・不点灯の原因になります。

照明器具の消費電力は、JIS C 8105-3の試験方法による。

◆代表特性 定格入力DC24V

型式	全長	重量	LED PKG数	Ra	入力電力	入力電流	全光束 N : 5000K	最大連結長さ
FB-505-N	505 [mm]	39 g	108 個	80以上	7.7 [W]	0.32 [A]	860 [lm]	3960 mm
FB-1000-N	1000 [mm]	76 g	216 個		15.5 [W]	0.65 [A]	1721 [lm]	
FB-1495-N	1495 [mm]	112 g	324 個		23.2 [W]	0.97 [A]	2581 [lm]	
FB-505-NZ	505 [mm]	39 g	108 個	95以上	8.1 [W]	0.34 [A]	750 [lm]	
FB-1000-NZ	1000 [mm]	76 g	216 個		15.9 [W]	0.66 [A]	1500 [lm]	
FB-1495-NZ	1495 [mm]	112 g	324 個		23.8 [W]	0.99 [A]	2250 [lm]	

⑧	収縮チューブ	スミチューブ C 6×0.25 透明 5mm	2
⑦	両面テープ	寺岡No.777 8mm	1
⑥	両面テープ	3M Y-4630F 6mm	1
⑤	型式シール	ラミネートフィルム	1
④	接続コネクタ (出力側)	日本圧着端子SP-02V-4C相当 (PA66) リード線 : AWG22	1
③	接続コネクタ (入力側)	日本圧着端子SP-02V-4C相当 (PA66) リード線 : AWG22	1
②	アルミ板	普通アルマイト加工 アルミ : A6063S-T5	1
①	LED基板	FR-4	1

出図							
設計	難波	製図	難波	検印	原田	作図	2021年5月17日
						尺度	1 : 1

全光束比率 N色基準	演色性										
	D:6500K	DN:5700K	N:5000K	NW:4500K	W:4000K	WW:3500K	L30:3000K	L27:2700K	L25:2500K	L22:2200K	
	Ra80	97%	99%	100%	99%	97%	93%	93%	90%	77%	-
Ra95	100%	▲100%	100%	▲100%	100%	100%	95%	90%	82%	70%	

材質	-	品名	LEDラインフラットバーシリーズ FB仕様図
FKK株式会社		図番	F9215020-1