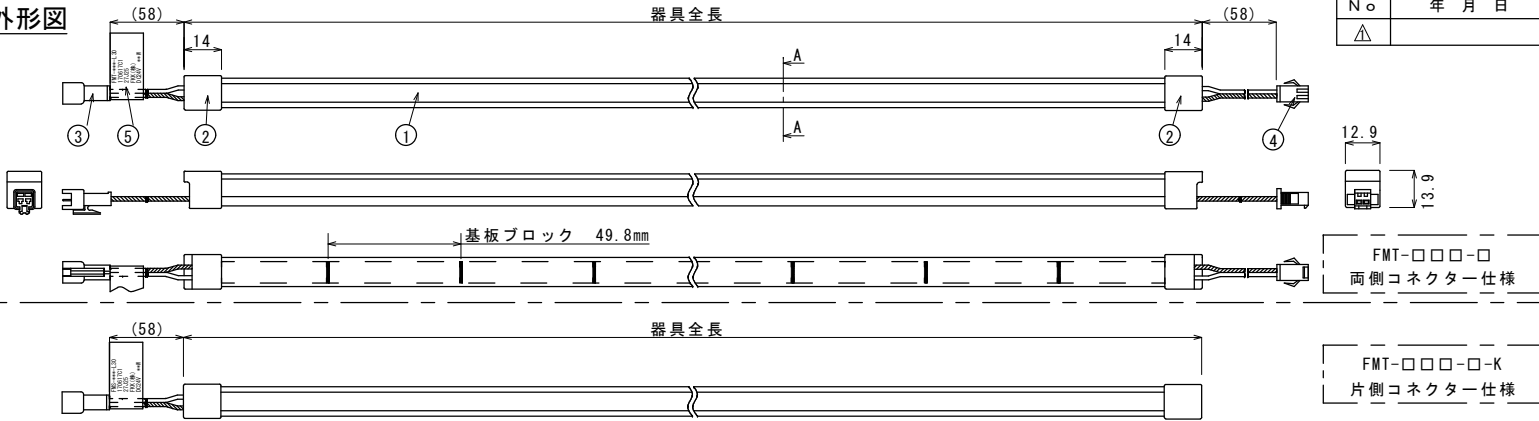
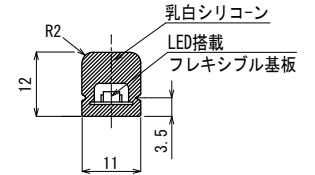


◆外形図

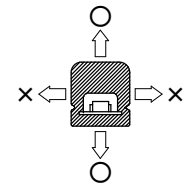


No	年月日	訂正記事	担当	検印
△				

A-A断面図
スケール1/1

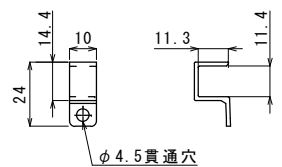


本体曲げ方向

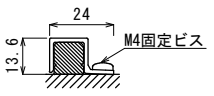


◆オプション品

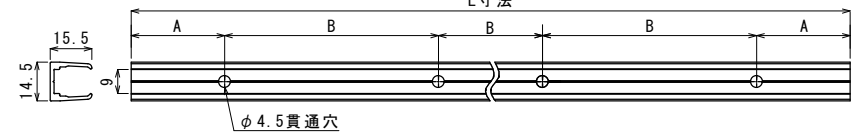
固定用クリップ (PC透明)
型式: FM-CR



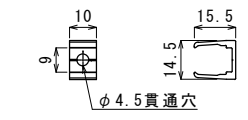
取付け寸法



取付けレール (PC透明)
型式: FM-MRL



取付クリップ (PC透明)
型式: FM-MC




取付け寸法




型式	L寸法	A寸法	B寸法	穴数
FM-MRL-450	450	70	155	3
FM-MRL-950	950	75	160	6
FM-MRL-1450	1450	85	160	9
FM-MRL-1950	1950	95	160	12

取付け寸法

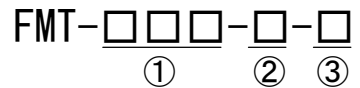


※1 付属M4低頭ビス
十字穴番号 2
タッピン1種φ4

サイドキャップ (シリコン乳白色)
型式: FM-C



◆型式内容



- ① 器具全長
- ② 発光色^{注記1)}
- ③ 指示無=標準両側コネクタ仕様
K=片側コネクタ仕様 (入力側のみ)

◆ 代表特性 定格入力DC24V

照明器具の消費電力は、JIS C 8105-3の試験方法による。

型式 ^{注記1)} □:発光色	器具全長	器具重量	Ra	入力電力	入力電流	全光束 ^{注記2)} N:5000K	最大連結長さ	最小曲げ半径
FMT-506-□ FMT-506-□-K	506 ⁺³ ₋₃ [mm]	0.07 [Kg]	80以上	4.8 [W]	0.2 [A]	390 [lm]	6500 [mm]	R300 [mm]
FMT-1004-□ FMT-1004-□-K	1004 ⁺³ ₋₃ [mm]	0.15 [Kg]		9.6 [W]	0.4 [A]	780 [lm]		
FMT-1502-□ FMT-1502-□-K	1502 ⁺⁵ ₋₅ [mm]	0.22 [Kg]		14.4 [W]	0.6 [A]	1170 [lm]		
FMT-2000-□ FMT-2000-□-K	2000 ⁺⁵ ₋₅ [mm]	0.29 [Kg]		19.2 [W]	0.8 [A]	1560 [lm]		

※本器具は入力電圧DC24V専用器具です。
※電源の入力は必ず片側からだけにしてください。
※定格表を参考にして器具の最大連結数を守ってください。

⑤ 型式シール	透明PET	1
④ 接続コネクタ (出力側)	日本圧着端子SNP-02V-NC相当 (PA66) リード線: AWG22	1
③ 接続コネクタ (入力側)	日本圧着端子SNP-02V-NC相当 (PA66) リード線: AWG22	1
② サイドキャップ	シリコン 乳白	2
① 樹脂チューブ	シリコン 乳白	1

設計	吉田	製図	谷山	検図	原田	作図	2022年8月30日	尺度	1:2
材質	-			品名	FLARE LINE MINI TOP FMTシリーズ仕様図		F K K株式会社		
							図番	F7228500	

注記1) 発光色口表記 D:6500K / N:5000K / W:4000K / WW:3500K
L30:3000K / L27:2700K / L25:2500K

注記2) 全光束比率 D:6500K (100%) / N:5000K (100%) / W:4000K (100%) / WW:3500K (98%)
N色基準 L30:3000K (95%) / L27:2700K (92%) / L25:2500K (90%)